

Social Progress Index - możliwości wykorzystania w regionie podkarpackim

Dr Barbara Sieńko-Kułakowska
Mgr inż Grzegorz Pisarczyk

Podkarpackie Forum Terytorialne
2014-03-26

Agenda

1. Jak oceniać tempo i poziom rozwoju regionalnego?
2. Social Progress Index (SPI) – idea
3. Jak oceniana jest Polska?
4. Jaki jest poziom postępu społecznego regionu podkarpackiego?



Fot. T. Lewandovski/www.lewandovski.com

„W społeczeństwie coraz bardziej zorientowanym na wydajność, rośnie znaczenie wskaźników.

Co mierzymy wpływa na to, co robimy.

Jeśli mamy złe wskaźniki, będziemy dążyć do niewłaściwych rzeczy.”

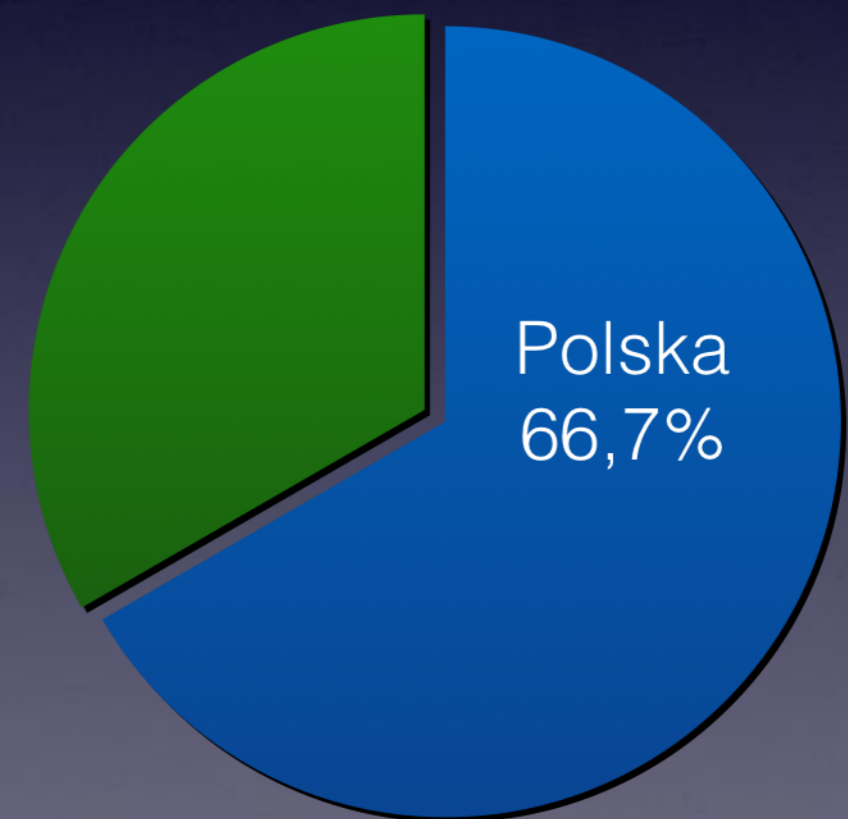
–Joseph Stiglitz, Amartya Sen, Jean-Paul Fitoussi,
Mismeasuring Our Lives

Jak ocenić tempo i poziom
rozwoju regionalnego?

Polska 2012

- PKB :1 595 255 mln PLN
- PKB per capita: 41 398 PLN na mieszkańca

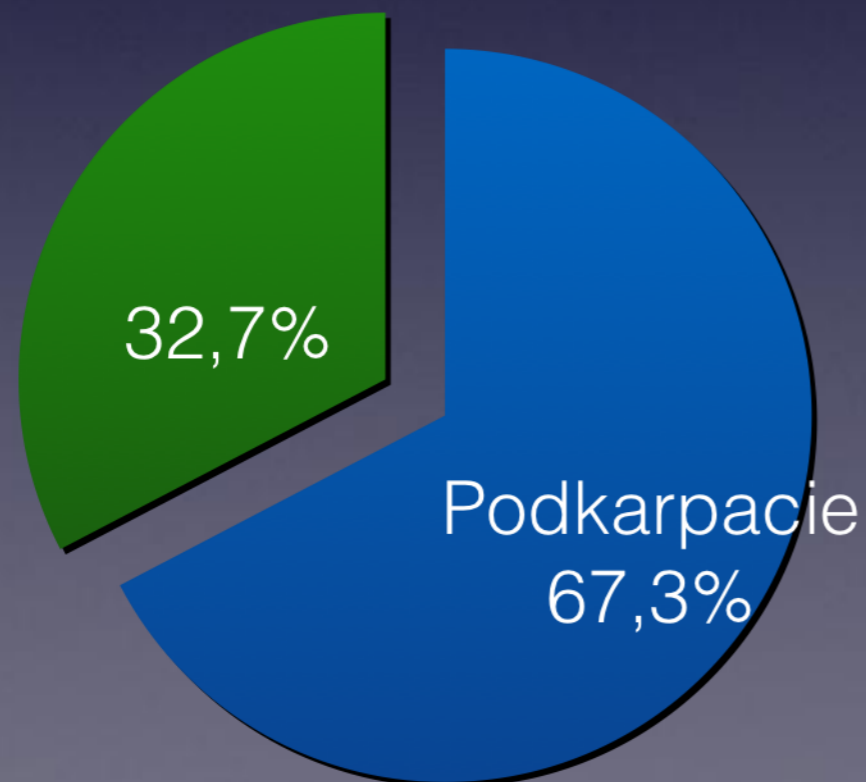
PKB per capita
średnia UE = 100%



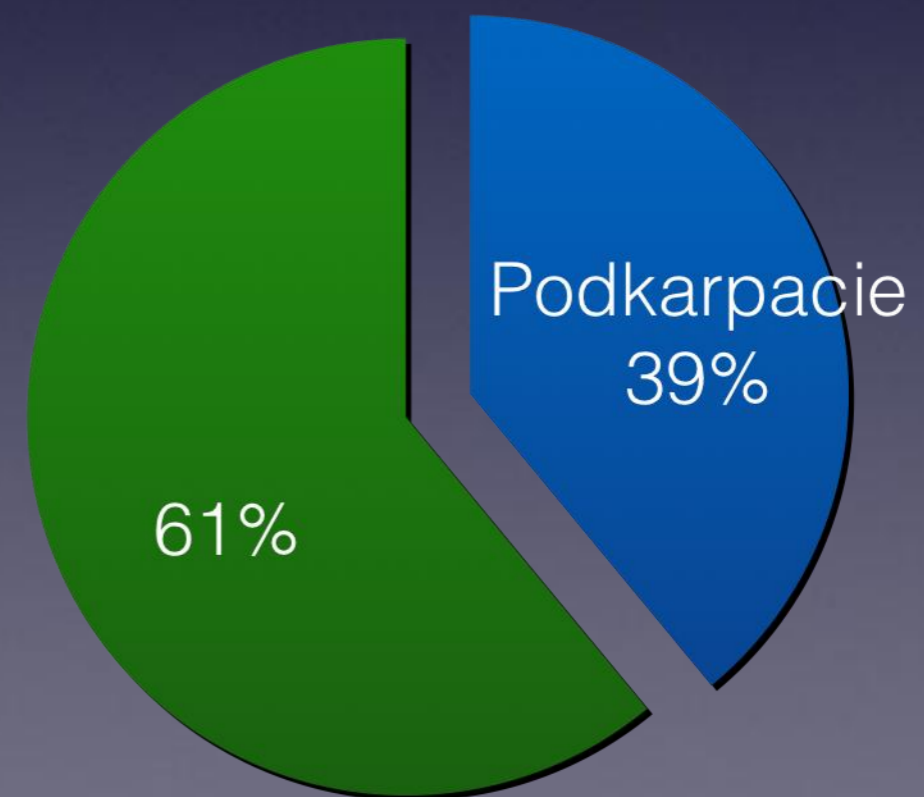
Podkarpackie 2012

- PKB: 59 011 mln PLN
- PKB per capita: 27 719 PLN

Polska = 100%



średnia UE = 100%



„Rozwój gospodarczy musi iść w parze z
rozwojem społecznym

Rozwój społeczny nie może odbywać się
bez rozwoju gospodarczego.”

–Michael Porter, HBS

„Wbrew pozorom **wyższe dochody nie oznaczają** automatycznie, że dany kraj osiąga wyższy stopień postępu społecznego. Co ciekawe nasze badania pokazują również, że rozwój społeczny krajów o zbliżonym poziomie PKB może się znacząco różnić.

Dlatego na problem oceny czy dane społeczeństwo czyni postępy **należy patrzeć z szerszej perspektywy.**”

–Michael Porter

ADVISORY BOARD



Professor Michael E. Porter, Chair

Bishop William Lawrence University Professor at the Harvard Business School.



Matthew Bishop

U.S. Business Editor and New York Bureau Chief, The Economist



Hernando de Soto

President, Institute for Liberty and Democracy



Judith Rodin

President, The Rockefeller Foundation



Scott Stern

School of Management Distinguished Professor of Technological Innovation, Entrepreneurship and Strategic Management, MIT



Ngaire Woods

Dean, Blavatnik School of Government, University of Oxford

Postęp Społeczny to:

- Zdolność społeczeństwa do zaspokajania podstawowych humanitarnych potrzeb swoich obywateli
- Zdolność do budowania warunków, które umożliwiają poszczególnym obywatelom i całemu społeczeństwu realizację celu podnoszenia i utrzymania jakości życia
- Stworzenie warunków dla wszystkich osób, by mogły realizować swój pełny potencjał

SPI powstał przez obliczenie średniej z 3 kategorii wskaźników:

- Zaspokajanie fundamentalnych potrzeb człowieka
- Infrastruktura społeczna
- Możliwości awansu społecznego i wolności osobiste




Czy państwo ma zdolność do zaspokajania podstawowych potrzeb mieszkańców?

- Żywność i podstawowa opieka zdrowotna
- Jakość powietrza, dostęp do wody pitnej i warunki sanitarne
- Dach nad głową i dostęp do elektryczności
- Bezpieczeństwo osobiste



Czy jest infrastruktura społeczna i instrumenty pozwalające poprawić jakość życia?

- Dostęp do podstawowej edukacji
- Dostęp do informacji i środków komunikacji
- Zdrowie i dobre samopoczucie
- Trwałość ekosystemu

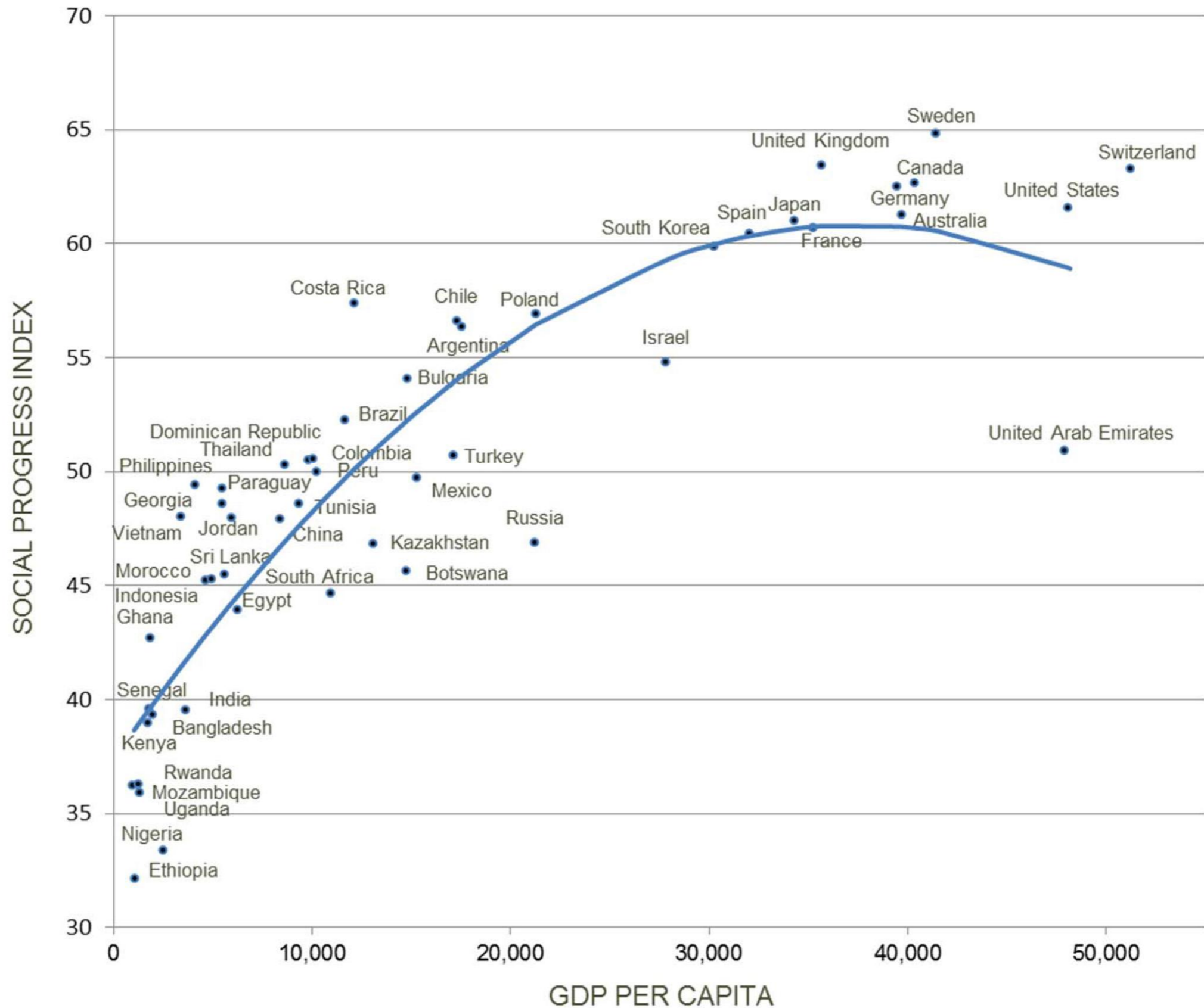


Źródło: <http://www.unas.edu.pe/web/opuii/evento-de-investigacion-cientifica-unas>


Czy każdy obywatel ma możliwość pełnego rozwoju swego potencjału?

- Wolność i prawa osobiste
- Dostęp do szkolnictwa wyższego
- Wolność wyboru
- Równość i tolerancja

SOCIAL PROGRESS INDEX VS. GDP PER CAPITA



POLAND



POPULATION 38,216,000

PPP GDP (AR CAPED, 2011) 21,261

16

Basic Human Needs

10

Foundations of Wellbeing

14

Opportunity

13

Social Progress Index

BEST PERFORMING COMPONENT IN THIS DIMENSION

7

Personal Safety

9

Access to Basic Knowledge

7

Access to Higher Education

SOCIAL PROGRESS INDEX
PERFORMANCE

DIMENSION SCORE

0

58.6

Basic Human Needs

Nutrition and Basic Medical Care

61.17 (9th)

Air, Water, and Sanitation

60.47 (14th)

Shelter

39.77 (39th)

Personal Safety

64.91 (7th)

Foundations of Wellbeing

58.5

Access to Basic Knowledge

61.43 (9th)

Access to Information and Communications

60.68 (13th)

Health and Wellness

56.79 (17th)

Ecosystem Sustainability

47.29 (34th)

Opportunity

57.6

Personal Rights

60.42 (14th)

Access to Higher Education

67.49 (7th)

Personal Freedom and Choice

55.46 (19th)

Equity and Inclusion

47.13 (27th)

Podsumowanie

- Tempo i poziom rozwoju gospodarczego są potrzebne ale nie wystarczające, by mierzyć dobrobyt kraju
- Wysoki poziom rozwoju gospodarczego nie musi przekładać się na społeczny postęp i dobrobyt kraju
- Rozwój gospodarczy wspiera postęp społeczny, a postęp społeczny może umożliwić zrównoważony rozwój gospodarczy

Czy rzeczywiście Podkarpacie jest na ostatnim miejscu w Polsce?

PKB per Capita Polski	47 miejsce na świecie
SPI Polski	13 miejsce na świecie
PKB per capita Podkarpacia	16 miejsce w Polsce
SPI Podkarpacia	?